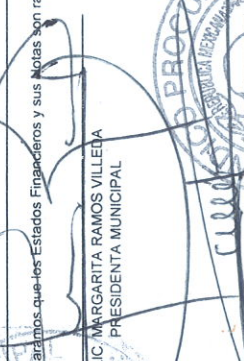




MUNICIPIO DE LA MISIÓN  
Estado de Situación Financiera  
Al 30 de Septiembre de 2021 y 2020  
(Pesos)


CONCEPTO	Año 2021	Año 2020	CONCEPTO	Año 2021	Año 2020
<b>ACTIVO</b>			<b>PASIVO</b>		
<b>Activo Circulante</b>			<b>Pasivo Circulante</b>		
Efectivo y Equivalentes	28,718,260	3,756,758	Cuentas por Pagar a Corto Plazo	184,364	299,847
Derechos a Recibir Efectivo o Equivalentes	120,000	0	Documentos por Pagar a Corto Plazo	0	0
Derechos a Recibir Bienes o Servicios	2,462,743	694,435	Porción a Corto Plazo de la Deuda Pública a Largo Plazo	0	0
Inventarios	0	0	Títulos y Valores a Corto Plazo	0	0
Almacenes	0	0	Pasivos Diferidos a Corto Plazo	0	0
Estimación por Pérdida o Deterioro de Activos Circulantes	0	0	Fondos y Bienes de Terceros en Garantía y/o Administración a Corto Plazo	0	0
Otros Activos Circulantes	0	0	Provisiones a Corto Plazo	0	0
<b>Total de Activos Circulantes</b>	<b>31,301,002</b>	<b>4,451,193</b>	<b>Total de Pasivos Circulantes</b>	<b>184,364</b>	<b>299,847</b>
<b>Activo No Circulante</b>			<b>Pasivo No Circulante</b>		
Inversiones Financieras a Largo Plazo	0	0	Cuentas por Pagar a Largo Plazo	0	0
Derechos a Recibir Efectivo o Equivalentes a Largo Plazo	0	0	Documentos por Pagar a Largo Plazo	0	0
Bienes Inmuebles, Infraestructura y Construcciones en Proceso	21,340,349	102,988,000	Deuda Pública a Largo Plazo	0	0
Bienes Muebles	9,190,812	9,158,037	Pasivos Diferidos a Largo Plazo	0	0
Activos Intangibles	84,164	84,164	Fondos y Bienes de Terceros en Garantía y/o en Administración a Largo Plazo	0	0
Depreciación, Deterioro y Amortización Acumulada de Bienes	0	0	Provisiones a Largo Plazo	0	0
Activos Diferidos	0	0	<b>Total de Pasivos No Circulantes</b>	<b>0</b>	<b>0</b>
Estimación por Pérdida o Deterioro de Activos no Circulantes	0	0	<b>Total del Pasivo</b>	<b>184,364</b>	<b>299,847</b>
Otros Activos no Circulantes	0	0	<b>HACIENDA PÚBLICA/ PATRIMONIO</b>		
<b>Total de Activos No Circulantes</b>	<b>30,615,325</b>	<b>112,230,200</b>	<b>Hacienda Pública/Patrimonio Contribuido</b>	<b>8,107,368</b>	<b>8,107,368</b>
<b>Total del Activo</b>	<b>61,916,327</b>	<b>116,681,393</b>	Aportaciones	0	0
			Donaciones de Capital	0	0
			Actualización de la Hacienda Pública / Patrimonio	8,107,368	8,107,368
			<b>Hacienda Pública/Patrimonio Generado</b>	<b>53,624,596</b>	<b>108,274,178</b>
			Resultados del Ejercicio (Ahorro / Desahorro)	36,145,557	31,818,461
			Resultados de Ejercicios Anteriores	17,479,039	76,455,717
			Revalúos	0	0
			Reservas	0	0
			Rectificaciones de Resultados de Ejercicios Anteriores	0	0
			<b>Exceso o Insuficiencia en la Actualización de la Hacienda Pública/Patrimonio</b>	<b>0</b>	<b>0</b>
			Resultado por Posición Monetaria	0	0
			Resultado por Tenencia de Activos no Monetarios	0	0
			<b>Total Hacienda Pública/ Patrimonio</b>	<b>61,731,964</b>	<b>116,381,546</b>
			<b>Total del Pasivo y Hacienda Pública / Patrimonio</b>	<b>61,916,327</b>	<b>116,681,393</b>

Este presupuesto de discipulidad declarómos que los Estados Financieros y sus Notas son razonablemente correctos y responsabilidad del emisor


  
 LIC. MARGARITA RAMOS VILLEDA  
 PRESIDENTA MUNICIPAL


  
 LIC. ANDRES TREJO REYES  
 SINDICO PROCURADOR


  
 2020 - 2024


  
 2020 - 2024